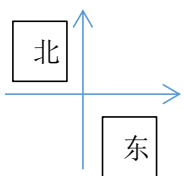


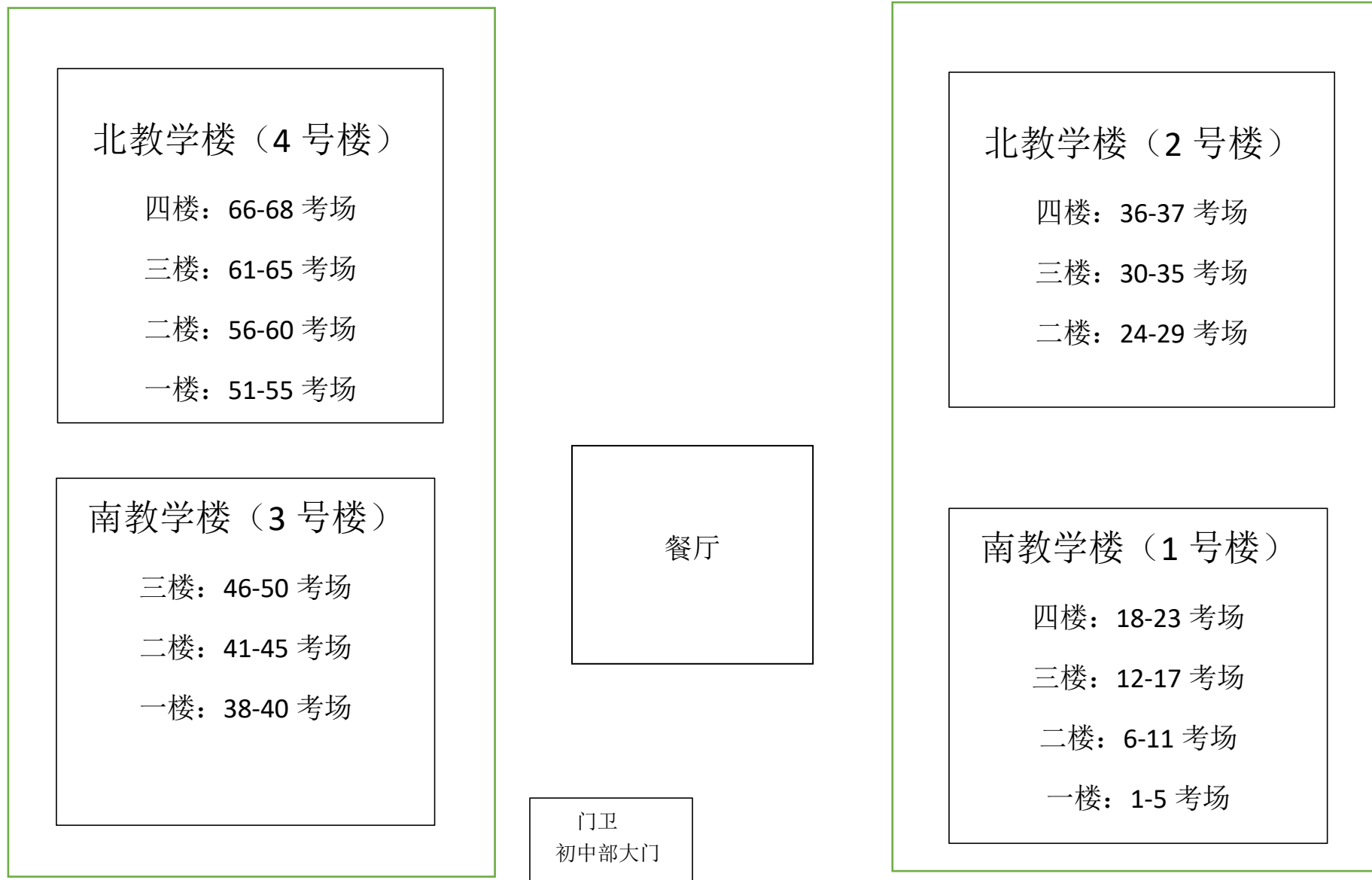
日照市献唐学校考点：

可以乘坐 25 路公交车，到“日照市献唐学校”站点下车。





日照市献唐学校考点平面图



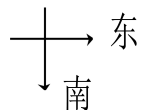
日照市献唐学校考场分布（小学部南楼 1 号楼）

（注：黄色标记为合并考场）

四楼	北面	男 厕								女 厕
	南面	第 18 考场	第 19 考场	第 20 考场	三年级办公室 2	第 21 考场	第 22 考场	第 23 考场	杂物间	
三楼	北面								女 厕	
	南面	第 17 考场	第 16 考场	第 15 考场	三年级办公室 1	第 14 考场	第 13 考场	第 12 考场	杂物间	
二楼	北面	男 厕							女 厕	
	南面	第 6 考场	第 7 考场	第 8 考场	二年级办公室	第 9 考场	第 10 考场	第 11 考场	杂物间	
一楼	北面	男 厕				楼 梯	一 楼 大 厅	楼 梯		女 厕
	南面	第 5 考场	第 4 考场	一年级办公室	第 3 考场				第 2 考场	第 1 考场

共 23 口教室 考场：1-23 考场

日照市献唐学校考场分布（小学部北楼 2 号楼）



四楼	北面	男 厕							女 厕
	南面	第 37 考场	第 36 考场	办公室	办公室	办公室	办公室	办公室	杂物间
三楼	北面	男 厕							女 厕
	南面	第 30 考场	第 31 考场	第 32 考场	办公室	第 33 考场	第 34 考场	第 35 考场	杂物间
二楼	北面	男 厕							女 厕
	南面	第 29 考场	第 28 考场	第 27 考场	办公室	第 26 考场	第 25 考场	第 24 考场	杂物间
一楼	北面	男 厕			楼 梯	一楼大厅	楼 梯		女 厕
	南面	实验室	实验室	实验室				实验室	实验室

共 14 口教室 考场：24—37 考场

其中下午第二场考试：第 25、第 69 考场合并到 32 考场

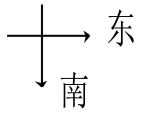
日照市献唐学校考场分布（初中部南楼 3 号楼）

四楼	北面	男 厕							女 厕	楼 梯	
	南面			副校长办公室	九年级办公室				杂物间		
三楼	北面	男 厕							女 厕		
	南面	第 50 考场	第 49 考场	教导处办公室	八年级办公室	第 48 考场	第 47 考场	第 46 考场	杂物间		
二楼	北面	男 厕							女 厕		
	南面	第 41 考场	第 42 考场	安全办公室	八年级办公室	第 43 考场	第 44 考场	第 45 考场	杂物间		
一楼	北面	男 厕		楼 梯	一楼大厅	楼 梯					女 厕
	南面	第 40 考场	第 39 考场				六年级办公室	第 38 考场			

共 13 口教室 考场：38—50 考场

其中下午第二场考试：第 25、第 69 考场合并到 32 考场

日照市献唐学校考场分布（初中部北楼 4 号楼）



四楼	北面	男 厕							女 厕	楼梯	
	南面			教导处办公室		七年级办公室	第 66 考场	第 67 考场	第 68 考场		杂物间
三楼	北面	男 厕							女 厕		
	南面	第 65 考场	第 64 考场	级部主任办公室		七年级办公室	第 63 考场	第 62 考场	第 61 考场		杂物间
二楼	北面	男 厕							女 厕		
	南面	第 56 考场	第 57 考场	办公室		五年级办公室	第 58 考场	第 59 考场	第 60 考场		杂物间
一楼	北面	男 厕			楼梯	一楼大厅	楼梯				女 厕
	南面	第 55 考场	第 54 考场	四年级办公室				第 53 考场	第 52 考场		第 51 考场

共 18 口教室 考场：51—68 考场

其中下午第二场考试：第 25、第 69 考场合并到 32 考场